

*Come scegliere l'abito da
sposo per il tuo
matrimonio*



Lorenz
Cerimonia

Guida alla scelta

L'abito da sposo è *Personalità*

Hai fissato la data del tuo matrimonio ed è giunto il momento di scegliere l'abito da sposo che indosserai nel tuo giorno unico e irripetibile?

Prima dell'acquisto non dimenticarti di sottovalutare alcuni aspetti.

Il tuo abito da sposo, ad esempio, deve potersi abbinare allo "stile" della cerimonia e all'ora in cui si svolgerà.

Soprattutto, tramite l'abito ricordati che comunicherai a tutti i partecipanti alla cerimonia nuziale la tua personalità.

Se, fino a pochi anni fa, l'attenzione era riservata esclusivamente al vestito da sposa, negli ultimi tempi anche tu sposo sei tenuto a curare nei minimi dettagli il tuo look.



Ascolta i consigli dei tuoi cari (in particolare della tua sposa), ma cerca sempre di scegliere un abito che rispecchi il tuo modo di essere, perché dovrai sentirti perfettamente a tuo agio in una giornata così lunga ed emotivamente coinvolgente.

Fatti consigliare dalla nostra consulente d'immagine: www.lorenzcerimonia.it/



Abito da sposo e *Galateo*

Esistono delle regole di galateo che fanno riferimento all'abito da sposo.

Se la cerimonia di nozze è stata programmata di giorno, sono consigliati abiti a 3 pezzi, redingote, tight, mezzo tight e spezzato.

Per la cerimonia serale, invece, oltre all'abito a 3 pezzi, sono ammessi smoking e frac.

Per quanto riguarda il materiale dell'abito, la lana è il tessuto d'obbligo per qualsiasi stagione.



Lo smoking, pur essendo molto elegante, non è un abito ufficialmente accettato dal galateo per il matrimonio: è un abito serale da festa, dunque, se si decide di indossarlo, devono sussistere le condizioni che ne giustifichino la scelta:

- Il matrimonio si deve svolgere nel tardo pomeriggio
- Il ricevimento successivo deve prevedere un lungo ballo, che si protragga fino a tardi.



Ovviamente, in estate, potrai optare per il fresco lana.

Se hai organizzato una cerimonia informale o poco convenzionale, godrai di una maggiore libertà di scelta. In questo caso andranno benissimo lo spezzato, abiti di colore bianco e completi fantasia.

Per delle nozze estremamente formali, se lo desideri avrai la possibilità di indossare guanti e cappello. Tuttavia, quando è prevista una cerimonia in chiesa, ricordati di togliere entrambi prima di varcarne la soglia.



Abiti

L'importanza crescente riconosciuta agli abiti da sposo ha portato i produttori a presentare collezioni sempre più vaste. Le tipologie di abiti più richiesti sono:

1. **tight**
2. **mezzo tight**
3. **frack**
4. **3 pezzi**
5. **coreano**
6. **spezzato**
7. **smoking**



4
Lorenz
Cerimonia



.....
3 PEZZI

5
Lorenz
Cerimonia



.....
COREANO

6

.....
SPEZZATO



.....
SMOKING

7
Lorenz
Cerimonia



Tipologie

Tight

Il tight è formato da giacca (solitamente nera o grigia) dotata di un bottone, revers a lancia e 2 code larghe a rondine, la cui lunghezza giunge fino al polpaccio.

Per quello che concerne i pantaloni, la scelta dovrà ricadere su un modello leggermente gessato dal taglio dritto.

Ricordati di non indossare il tight se la cerimonia avrà luogo dopo le 18, o se la tua dolce metà si presenterà all'altare in abito corto.





Mezzo Tight

A differenziare il mezzo tight dal tight è il fatto di rappresentare una scelta meno formale; questo senza rinunciare all'eleganza. In tal caso, la giacca non presenta uno spacco posteriore, e dispone di una coda tagliata.

Frac

Il frac, da indossare aperto, vede la presenza di 3 bottoni su ambi i lati, e si accompagna ad un panciotto bianco e ad una camicia con colletto diplomatico.



Abito da sposo 3 pezzi



L'abito a 3 pezzi è formato da giacca monopetto a 2 bottoni, camicia (meglio bianca), e gilet, ed è completato da cravatta e fiore all'occhiello.

Coreano

Il coreano vede protagonista una giacca con omonimo colletto, molto elegante e di tendenza. Stile minimal, che esce dai soliti schemi.





Spezzato



Lo spezzato non ha bisogno di presentazioni, e si caratterizza per giacca e pantaloni di colore diverso. Non osare con tonalità contrastanti, poiché potrebbe rivelarsi una scelta troppo eccentrica.

Smoking

Tradizionalmente lo smoking (nero o blu scuro) è riservato alle cerimonie serali. La giacca può essere monopetto o doppio petto, e non presenta tasche o spacchi.



Da evitare



Passiamo ad alcuni utili consigli pratici, dei quali dovrai tenere conto una volta acquistato il tuo abito da sposo.


1. Ricordati di non indossare calzini bianchi, oppure corti, risulterebbero del tutto fuori luogo.
2. Per quanto siano di moda, non lasciarti tentare dai pantaloni con risvolto, eccessivamente informali per un matrimonio (così come il taglio della cravatta).





3. Evita di presentare il giorno delle nozze pochette e fiore all'occhiello insieme: o l'uno o l'altro.
4. In inverno, nonostante il freddo, non indossare il cappotto sull'abito.
5. Via libera all'orologio, ma fai attenzione a nascondarlo sotto la camicia.
6. Scegli un abito che si armonizzi con quello della tua sposa. Mi raccomando, ne va del vostro matrimonio!





Vuoi un abito su misura?

Vienici a trovare nel nostro nuovo Atelier

(Grottaminarda, via Piani, 83035 Grottaminarda, AV)

Ti offriamo una **consulenza gratuita** con la nostra **consulente d'immagine** per scegliere l'abito più adatto alle tue esigenze.

www.lorenzcerimonia.it/consulenza-gratuita/

